

# ***הנהלת בתי הדין הרבניים***

## ***סיכום שנת 2018***

**תמצית נתונים לשנת 2018**

עליה של 5% במספר הזוגות שהתגרשו בשנת 2018 ביחס לאשתקד.

בסה"כ 11,145 זוגות התגרשו בשנת 2018.

בסה"כ 10,661 זוגות התגרשו בשנת 2017.

בסה"כ **נפתחו** בבתי הדין הרבניים 95,825 תיקים השנה, לעומת 95,037 אשתקד.  
בסה"כ **נסגרו** בבתי הדין הרבניים 101,075 תיקים השנה, לעומת 95,512 אשתקד.

**פתיחת תיקים בנושאים מרכזיים**

נפתחו	4,102	תיקים לתביעות גירושין.
נפתחו	8,626	תיקים להסכמי גירושין.
נפתחו	1,687	תיקים לבקשה משותפת למתן פסק דין לגירושין.
נפתחו	7,857	תיקים ליישוב סכסוך מהם 1,659 תיקים שבהם הוגשה בקשה לסעד זמני*.
נפתחו	437	תיקים לשלום בית.
נפתחו	2,827	תיקים לתביעת מזונות.
נפתחו	1,585	תיקים לחלוקת רכוש.
נפתחו	1,939	תיקים להחזקת ילדים – הסדרי שהות.
נפתחו	916	תיקים להכרת אבהות ומעוברת.
נפתחו	3,127	תיקים לירושה.
נפתחו	1,303	תיקים לקיום צוואה.
נפתחו	3,453	תיקים לבירור יהדות.
נפתחו	545	תיקים לבירור יוחסין (כולל תיקי "בירור יוחסין – אישי", "בירור יוחסין – בית הדין" ו-"היתר נישואין למאומצים").
נפתחו	91	תיקים לנושאי הקדשות.

\* בתאריך 17.7.2016 הוחל חוק להסדר התדיינות בסכסוכי משפחה (הוראת שעה), תשע"ה – 2014. החל במועד זה להליכי תביעות גירושין והכרוך בגירושין יש להקדים ניסיון ליישוב הסכסוך על ידי יחידות הסיוע (של משרד הרווחה) שליד בתי הדין.

**עגונות**

היחידה המיוחדת של הנהלת בתי הדין בנושא התרת עגונות הצליחה להשיג גט ל- 149 נשים, שבעליהן נעלמו בארץ ובחו"ל.  
יש לציין כי קיימת מגמה ברורה של צמצום תופעת העגינות שבאה לידי ביטוי בירידה של כ-25% במספר הפניות לאגף.  
בשנת 2018 הופעלו ע"י האגף 3 חברות חקירה פרטיות לאיתור סרבני גט בארץ ובחו"ל.

**בירור יהדות** בשנת 2018 אושרה יהדותם של 4,350 שפנו לבית הדין בבקשה לאישור יהדות, לעומת 3,476 אשתקד.  
יש לציין שאחוז התשובות השליליות בהליך עומד כ-1.5%.

**סרבנות גט** ניתנו 156 החלטות לצווי הגבלה, מתוכם 117 נגד גברים ו-39 נגד נשים, עבור 26 סרבני גט, ו-8 סרבניות גט. לעומת 228 צווי הגבלה בשנה שעברה, מתוכם 191 נגד גברים, ו-37 נגד נשים, עבור 42 סרבני גט, ו-9 סרבניות גט.

צווי הגבלה כוללים:

- צו עיכוב יציאה מן הארץ
- מניעת ניהול חשבון בנק
- מניעת רישיון נהיגה
- מניעת מינוי למשרה ציבורית
- מניעת תנאים מאסירים פליליים שהם גם סרבני גט
- ועוד

בנוסף ניתנו 3 צווי מאסר לסרבני גט לעומת 9 צוים אשתקד.

**הערה:** צווי הגבלה לנשים הינן החלטות הכפופות לאישור נשיא בית הדין הגדול, לפי סעיף 1 (ג') לחוק בתי הדין הרבניים (קיום פסקי דין של גירושין) התשנ"ה – 1995.

**צווי הגנה** ניתנו 217 צווי הגנה, מתוכם 186 נגד גברים ו-31 נגד נשים, לעומת 169 אשתקד, מתוכם 148 נגד גברים ו-21 נגד נשים.

**שלום בית** רק 1% מכלל התביעות לשלום בית אושרו ע"י בתי הדין הרבניים.

**בג"ץ** בשנה זו הוכרעו בבג"ץ 56 עתירות שהוגשו נגד בתי הדין. שום עתירה לא התקבלה.

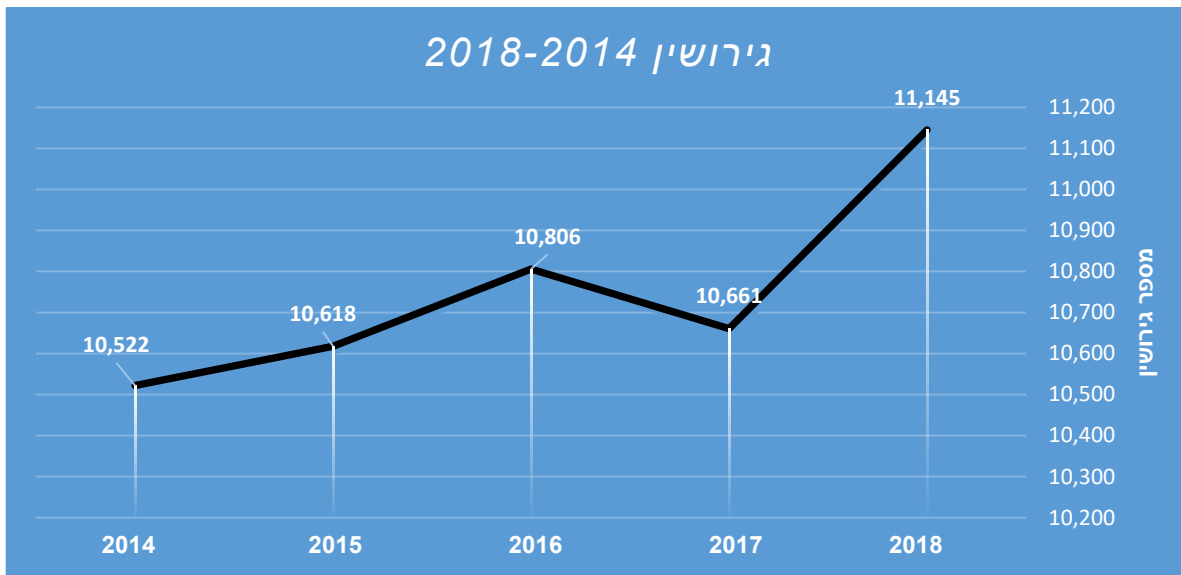
### מספר זוגות שהתגרשו – התפלגות לפי בתי דין

שינוי בשנה האחרונה	2018	2017	2016	2015	2014	בית דין
-5%	111	117	96	120	86	אריאל
18%	643	547	558	510	493	אשדוד
-6%	428	457	447	444	433	אשקלון
10%	797	727	751	725	681	באר שבע
1%	1,643	1,627	1,762	1,594	1,717	חיפה
-4%	212	221	204	205	196	טבריה
-9%	1,393	1,539	1,452	1,420	1,459	ירושלים
12%	1,152	1,027	1,105	1,120	1,097	נתניה
13%	1,121	990	959	965	900	פתח תקוה
-6%	215	228	197	213	203	צפת
20%	458	383	415	416	412	רחובות
6%	2,972	2,798	2,860	2,886	2,845	תל-אביב
<b>5%</b>	<b>11,145</b>	<b>10,661</b>	<b>10,806</b>	<b>10,618</b>	<b>10,522</b>	<b>סה"כ</b>

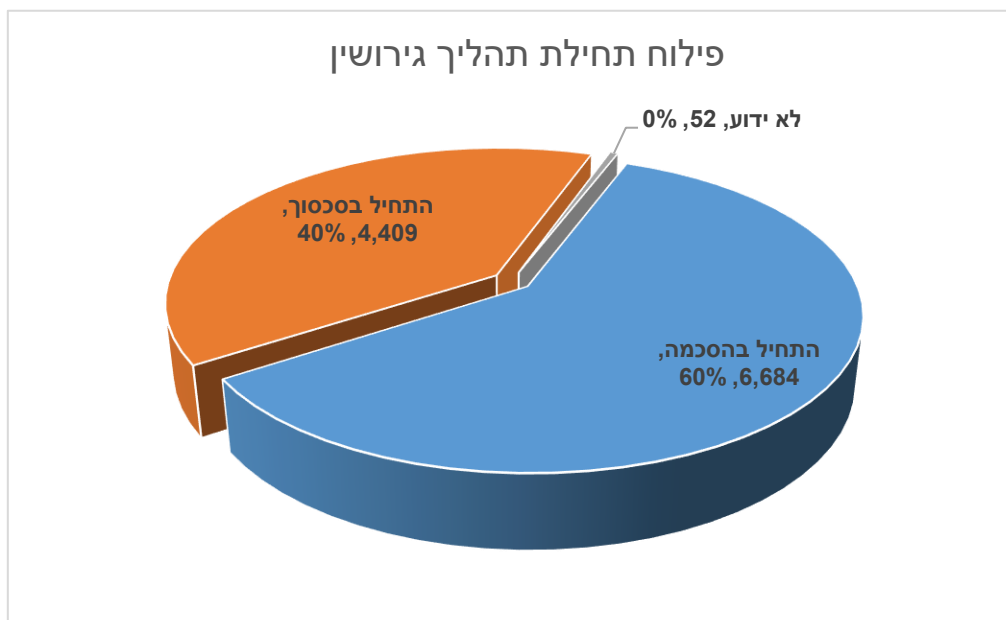
#### הערות:

- 21 גטין סודרו בשנת 2018 בבית הדין הגדול. הללו לא הוצגו בטבלה דלעיל משום שמערכת המחשוב משייכת את הזוגות שהתגרשו בביה"ד הגדול לביה"ד האזורי שבו החל ההליך בעניינם.

**גרף מגמה - 5 שנים**



**פילוח תחילת תהליך גירושין**



**הסבר:**

הסיווג לקטגוריות התחיל בהסכמה / התחיל בסכסוך מוגדר לפי סוג התיק הראשון בו התחיל תהליך הגירושין של הזוג.

**מספר זוגות שהתגרשו ב-2018 בחלוקה לפי ערים**

שינוי באחוזים	2018	2017	ישוב
-10%	71	79	צפת
13%	70	62	רמת השרון
16%	66	57	קריית מוצקין
-18%	63	77	קריית אנו
11%	61	55	קריית ים
11%	61	55	יהוד-מונסון
30%	61	47	אלעד
-2%	58	59	טירת כרמל
-2%	55	56	נתיבות
86%	52	28	גדרה
23%	49	40	אופקים
34%	47	35	בית שאן
-12%	46	52	מגדל העמק
16%	44	38	קריית שמונה
10%	43	39	זכרון יעקב
26%	43	34	יקנעם עילית
-9%	42	46	באר יעקב
11%	41	37	מבשרת ציון
5%	39	37	קדימה-צורן
15%	38	33	כפר יונה
-5%	37	39	גן יבנה
0%	37	37	גני תקווה
54%	37	24	גבעת זאב
3%	36	35	נשר
-20%	35	44	מודיעין עילית
17%	35	30	קריית טבעון
-24%	34	45	שדרות
-26%	32	43	גבעת שמואל
-49%	31	61	ביתר עילית
-35%	31	48	קריית מלאכי
0%	30	30	נצרת עילית
4%	29	28	שוהם
12%	29	26	קריית עקרון
-18%	27	33	אור עקיבא
0%	26	26	אזור
4%	26	25	תל מונד
-31%	22	32	אריאל
-9%	20	22	אלפי מנשה
-37%	19	30	מעלות-תרשיחא
-18%	18	22	אבן יהודה

שינוי באחוזים	2018	2017	ישוב
16%	750	649	תל אביב יפו
-7%	733	788	ירושלים
9%	419	385	פתח תקווה
4%	407	393	חיפה
-8%	404	437	ראשון לציון
18%	398	338	אשדוד
22%	387	316	באר שבע
13%	385	341	נתניה
3%	346	335	חולון
25%	284	228	רחובות
18%	259	220	רמת גן
-6%	215	229	אשקלון
5%	199	189	בת ים
13%	186	164	חדרה
20%	181	151	בני ברק
13%	161	143	הרצליה
-20%	148	185	מודיעין-מכבים-רעות
-14%	140	162	כפר סבא
24%	120	97	הוד השרון
43%	119	83	ראש העין
-16%	113	135	בית שמש
-17%	105	126	נהרייה
6%	105	99	אילת
1%	103	102	רעננה
9%	102	94	רמלה
54%	97	63	נס ציונה
10%	96	87	יבנה
19%	94	79	טבריה
-8%	93	101	קריית אתא
12%	93	83	לוד
5%	91	87	קריית גת
-9%	83	91	גבעתיים
4%	79	76	עפולה
27%	79	62	פרדס חנה-כרכור
34%	78	58	מעלה אדומים
5%	77	73	קריית ביאליק
19%	74	62	דימונה
6%	73	69	עכו
11%	72	65	כרמיאל
20%	72	60	אור יהודה

## פתיחה וסגירת תיקים לפי נושא תביעה בשנת 2018

נסגרו	נפתחו	נושא תביעה
1,678	1,585	חלוקת רכוש - כריכה
20	19	חליצה
3,304	3,127	ירושה
29	98	כינוס נכסים
1,734	1,654	כתובה/פיצוי גירושין
159	138	מורד/ת
2,113	734	מזונות
199	905	מזונות אישה
231	1,188	מזונות ילדים
24	19	מידע גנטי
69	117	מינוי מומחה
71	43	מינוי מנהל עזבון
1		משמעת טו"רים
13,680	13,028	סידורי גיטין
1,512	1,659	סעד זמני או דחוף (יישוב סכסוך)
25	41	סתירת דין-עיון מחדש
11	15	עגונות חו"ל
1,824	1,052	עיון במיקרופילם
5,445	4,099	עיון בתיק
1,427	1,328	עיון בתיק - עזבונות
49	65	עיון בתיק צד ג'
585	486	עיכוב ביצוע
19	18	עיכוב נישואין
18,096	18,133	פטור משירותי בטחון
133	2	צו גילוי מסמכים
150	142	צו הגבלה
27	26	צו מניעה להברחת רכוש
2,400	2,445	צו עיכוב יציאה
649	614	צו עיקול
373	383	צווי הגנה
1,173	971	צווים אחרים
75	96	קביעת מעמד לזוג
80	67	קביעת/תיקון מעמד אישי
1,409	1,303	קיום צוואה
452	292	שונות אישות
65	61	שונות מבקש
1,927	1,631	שונות מבקש/משיב

נסגרו	נפתחו	נושא תביעה
6	5	אישור אלמנות
159	147	אישור גיור
9,545	8,626	אישור הסכם גירושין
186	191	אישור הסכם ממון
3	1	אישור חסרי דת לעניין חוק ברית הזוגיות
17	13	אישור טו"ר
489	495	אישור נישואין
411	400	אישור צוואה מחיים
52	48	אישור רווקות
277	276	אישורי גיטין
1,258	1,230	בה"ן
69	147	ביזיון בית הדין
19	15	ביטול נישואין
37	33	ביטול צו הגבלה
1,031	1,018	ביטול צו עיכוב יציאה
516	537	ביטול צו עיקול
3,670	3,453	בירור יהדות
420	417	בירור יוחסין - אישי
63	46	בירור יוחסין - בית הדין
8,019	7,857	בקשה ליישוב סכסוך
27	31	בקשה למינוי אפוטרופוס
1,049	1,687	בקשה משותפת לגירושין
357	333	בקשת צד ג' לעיון בצו ירושה
8		בקשת רשות ערעור
27	12	גיור
4,445	4,102	גירושין
2,098	1,939	החזקת ילדים - הסדרי שהות
59	41	היתר נישואין - אישה שניה
21	21	היתר נישואין - הבחנה
555	535	היתר נישואין - פנוי
81	82	היתר נישואין לזוג
77	82	היתר נישואין למאמצים
733	719	הכרת אבהות/היתר נישואין
195	197	הכרת מעוברת
163	123	העברה/פסילה של הרכב או דיין
257	247	הפחתת/ביטול מזונות
235	234	הצהרות

2,068	1,826	שונות עזבונות
16		שונות-הסבה
243	286	שינוי הסכם גירושין
512	437	שלום בית
1		תביעה כספית/בוררות
120	113	תיקון צו ירושה

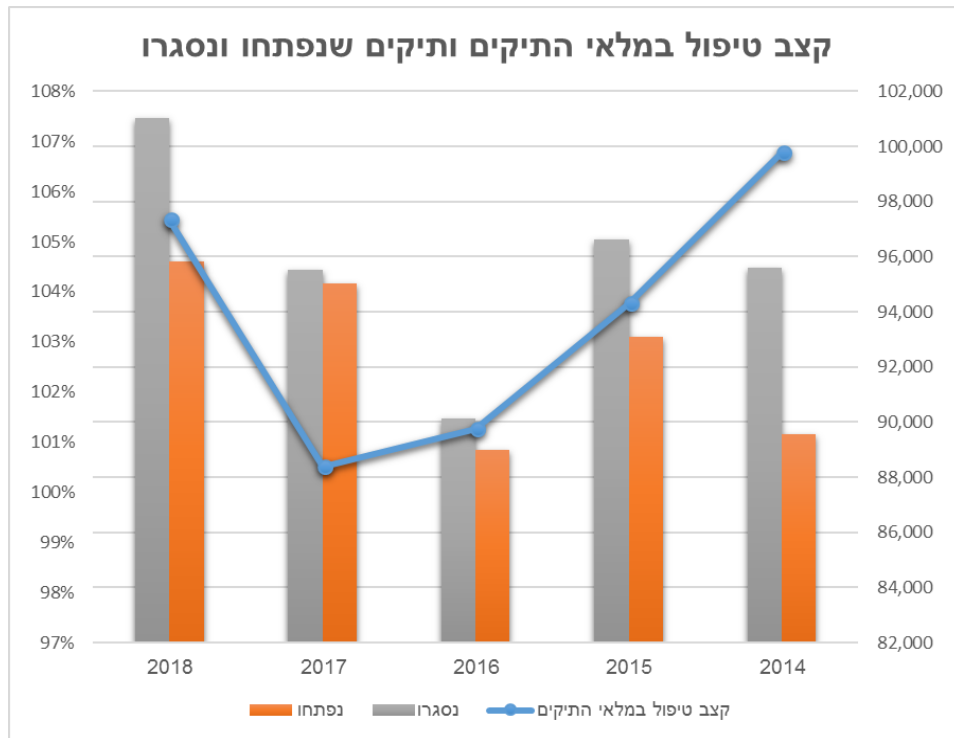
33	29	הקדשות
58	63	השבה ליהדות
46	40	השלשת גט/כתבו ותנו
33	23	התנגדות
20	18	התנגדות לצו ירושה
6	8	התנגדות לצו קיום צוואה
67	58	חלוקת עזבון

### פתיחה וסגירת תיקים - 5 שנים אחרונות

קצב טיפול במלאי התיקים*	נסגרו	נפתחו	שנה
107%	95,610	89,550	2014
104%	96,608	93,092	2015
101%	90,118	88,994	2016
100%	95,512	95,037	2017
105%	101,046	95,825	2018

- \*קצב טיפול במלאי התיקים מחושב על ידי חלוקת מספר התיקים שנסגרו במספר התיקים שנפתחו. נתוני פתיחת וסגירת תיקים נכונים ליום 11.4.2019, ייתכנו שינויים מינוריים לעומת דוחות קודמים עקב מקרים שבהם נפתחו מחדש תיקים שנסגרו בעבר. בנוסף, קיימים תיקים ספורים שסגירתם נבעה מאי תשלום אגרה. הללו נגרעו ממצבת התיקים בטור "נפתחו".





**הערות:**

- הנתונים נכונים ליום 11.4.19. יתכנו שינויים בנתוני העבר בעקבות טיוב תמידי של נתוני המערכת.