

היערכות לקיום דיון בהיוועדות חזותית במסגרת פיילוט בהליך אזרחי

דיון בהיוועדות חזותית, הינו תהליך ניסיוני, הנבדק ע"י מערכת בתי המשפט.

יובהר, הדיון בהיוועדות חזותית הינו דיון משפטי לכל דבר ועניין ומשכך, חלים לגביו כללי ההתנהגות הנהוגים בבית משפט. בכלל זה, כללי האתיקה החלים על עורכי הדין כמקובל בדיון המתקיים באולם בית המשפט, יש להקפיד על הופעה במדי משפט, שמירה על תרבות דיון והתנהגות נאותה, אין לצאת מחדר השיחה לרבות כיבוי המצלמה לפני תום הדיון, אין לאכול ו/או לעשן במהלך הדיון. יש לוודא כי הדיון מתקיים בסביבת רעש נמוכה.

דגשים חשובים:

1. במידה ותידרש נוכחות הצדדים, עליהם להגיע למשרדך. באחריותך לזמן את הצדדים אותם הנך מייצג למשרדך לצורך הדיון בהיוועדות חזותית.
2. במהלך הדיון לא תהיה אפשרות להציג מסמכים שלא נמצאים בתיק בית המשפט.
3. אם קיים צורך לתרגום במהלך הדיון המשפטי לשפה שאיננה עברית, עליך להגיש בקשה בכתב עד 3 ימים לפני מועד הדיון, ולציין את השפה הנדרשת לתרגום.
4. יש להיכנס לדיון 5 דקות לפני המועד הקבוע, על מנת למנוע עיכובים מיותרים. הדיון יתחיל עם כניסת השופט לדיון. יתכנו מצבים בהם ההמתנה תארך זמן ממושך יותר מ – 5 דקות בגלל התארכות הדיון הקודם. על הצדדים להמתין בסבלנות לאישור השיחה על ידי השופט.
5. קיים איסור על הקלטת ההיוועדות החזותית.

היערכות טכנולוגית:

1. מחשב נייד או ניחח הכוללים מצלמה, מיקרופון, רמקולים וגישה באיכות טובה לרשת האינטרנט (סלולארי או WI-FI).
2. החיבור מתבצע דרך קישור הנמצא בתיקיית מועדי הדיון בנט המשפט, באמצעות דפדפן
3. יש להתקין את רכיב ה-Skype For Business

על מנת להצטרף לפגישה יש לבצע את השלבים הבאים:

היכנס לתפריט **דיונים שלי** או **ישירות לתיק** בו מתקיים הדיון אם נכנסת דרך הדיונים שלי יוצג מסך ובו כל הדיונים בכל התיקים כפי שמופיע מטה

The screenshot shows the top navigation bar with the 'דיונים שלי' (My Hearings) option highlighted in a red box. Below the navigation bar, there are search filters for 'תיק חדש' (New Case) and 'תיק בית משפט' (Court Case). The main content area displays a table of hearings with columns for 'תאריך דיון' (Hearing Date), 'שעת דיון' (Hearing Time), 'בית משפט' (Court), 'שם התיק' (Case Name), 'מספר תיק' (Case Number), 'סוג דיון' (Hearing Type), 'היוועדות חוזרת' (Repeat Hearing), 'בפני' (Before), 'סטטוס הדיון' (Hearing Status), and 'מסמכים נכנסים' (Attachments).

תאריך דיון	שעת דיון	בית משפט	שם התיק	מספר תיק	סוג דיון	היוועדות חוזרת	בפני	סטטוס הדיון	מסמכים נכנסים
11/05/2020	10:00	שלום חיפה	דיונים ואח' ל הקלטות ו...	15252-10-17 ת"א	קדם...		סיגל יבין	נקבע	
11/05/2020	11:00	שלום חיפה	דיונים ואח' ל הקלטות ו...	15252-10-17 ת"א	דיון		סיגל יבין	נקבע	

אם נכנסת ישירות לתיק יוצגו כל הדיונים בתיק הרלוונטי בו יתנהל הדיון

The screenshot shows the 'מועדי דיון' (Hearing Dates) page for a specific case. The case number '15252-10-17' is highlighted in a red box. The page displays a table of hearing dates with columns for 'תאריך' (Date), 'שעת החלה' (Start Time), 'שעת סיום' (End Time), 'סוג דיון' (Hearing Type), 'בקשה/כתב טענות' (Request/Motion), 'סטטוס דיון' (Hearing Status), 'פוזיטור' (Plaintiff), and 'גורם מספל' (Judge).


תאריך	שעת החלה	שעת סיום	סוג דיון	בקשה/כתב טענות	סטטוס דיון	פוזיטור	גורם מספל
11/05/2020	11:00	11:30	דיון		נקבע	סיגל יבין	
11/05/2020	10:00	10:30	קדם משפט		נקבע	סיגל יבין	
11/05/2020	07:30	08:00	קדם משפט		נקבע	סיגל יבין	
10/05/2020	16:00	17:00	דיון		התקיים	סיגל יבין	
07/05/2020	16:00	16:30	דיון		לא התקיים	סיגל יבין	

כדי להיכנס לדיון, לחץ בלינק בעמודת "היוועדות חוזרת" על האייקון הימני "כניסה לדיון"

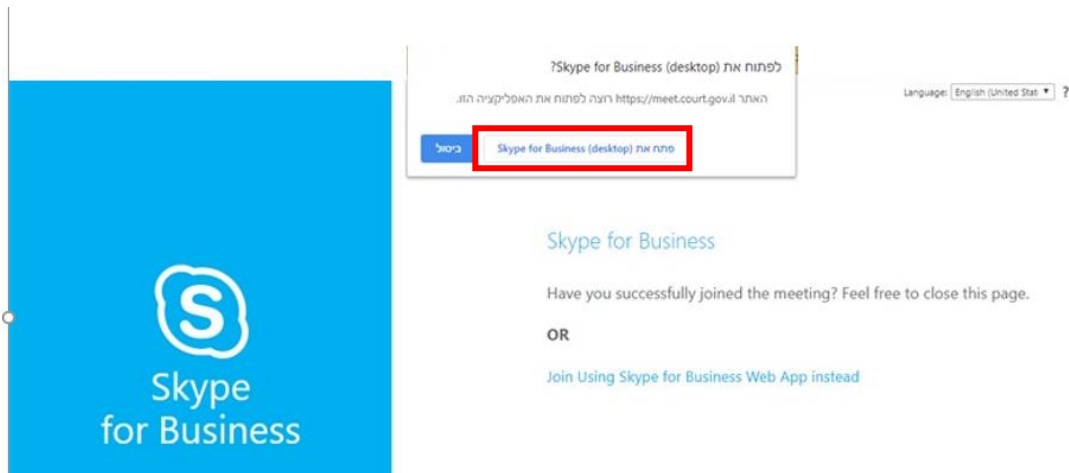
The screenshot shows the 'מועדי דיון' (Hearing Dates) page for the same case. The 'כניסה לדיון' (Join Hearing) button is highlighted in a red box. The table of hearing dates is the same as in the previous screenshot.

תאריך	שעת החלה	שעת סיום	סוג דיון	בקשה/כתב טענות	סטטוס דיון	פוזיטור	גורם מספל
11/05/2020	11:00	11:30	דיון		נקבע	סיגל יבין	
11/05/2020	10:00	10:30	קדם משפט		נקבע	סיגל יבין	
11/05/2020	07:30	08:00	קדם משפט		נקבע	סיגל יבין	
10/05/2020	16:00	17:00	דיון		התקיים	סיגל יבין	
07/05/2020	16:00	16:30	דיון		לא התקיים	סיגל יבין	

ראשית יש לבצע התקנה לתוסף




לאחר שהתוסף מותקן, ייפתח המסך הבא



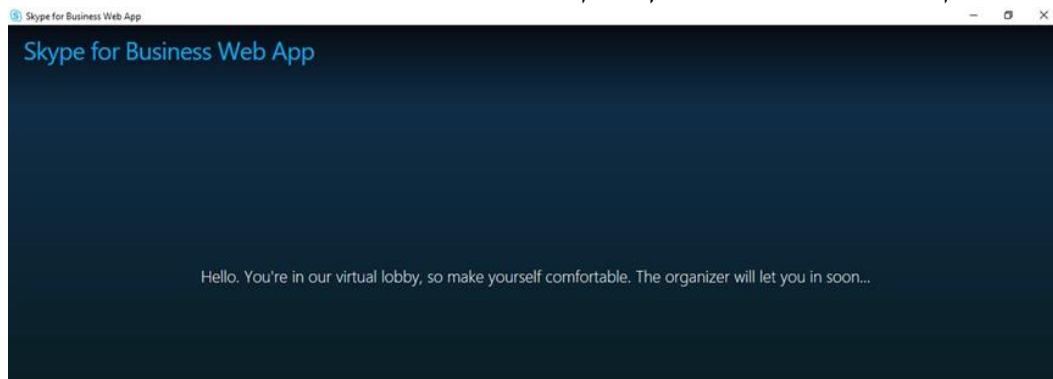
יש ללחוץ על Join the meeting



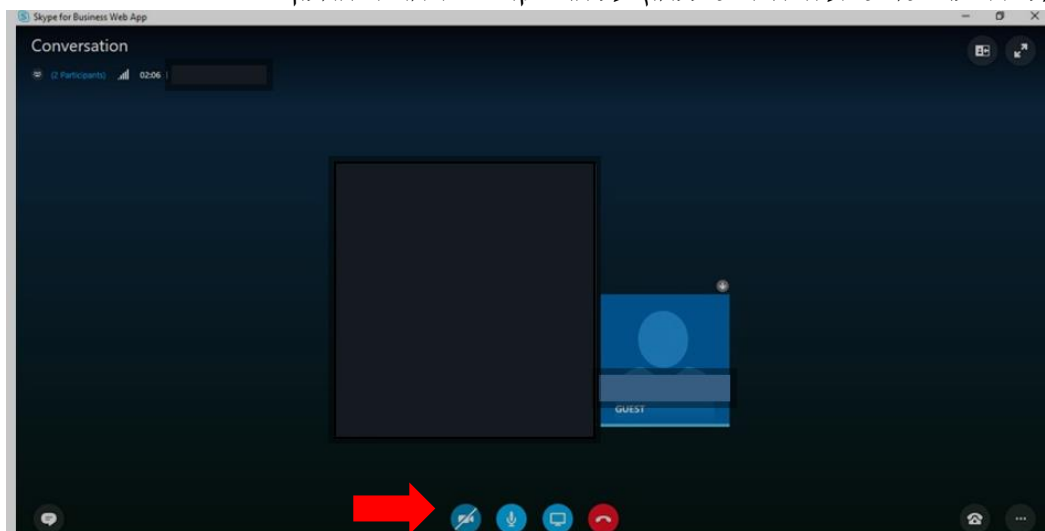
יש לרשום את מעמדך בתיק ושם (בא כוח תובעים + עו"ד ישראל ישראלי) ולאחר מכן
ללחוץ על Join the meeting



יש להמתין לאישור השופט להכנסתך לדיון



על מנת לאפשר שמע ווידאו יש ללחוץ על האייקונים בתחתית החלון



במידה והנך זקוק לסיוע טכני, עומדת לרשותך תמיכה טכנית בטלפון 077-2703333 או 3852*
או באמצעות המייל lawyers_sopport@court.gov.il